

SHERPA 100 AGRI



FR V22.11-1



DONNEES TECHNIQUES

SHERPA 100 AGRI



Motor

Fabricant	Honda
Type	GX390
Puissance	9/12 KW/cv
Vitesse Max.	3600 tr/min
Vitesse définie	3000 tr/min
Nombres de cylindres	1
Refroidissement	Refroidissement par air
Carburant	Essence (Euro95)
Capacité de réservoir carburant	6,1l

Entrainement

Hydrostatique avec deux moteurs-roues hydrauliques

Vitesse

0-5 (continu) km/h*

Données de capacité

Charge de freinage	630 kg
Force de poussée et de traction	300 kg*
Conduite hydraulique et système de travail	18/190 l/barres
Capacité de réservoir hydraulique	38 l

Pneus

Standard 4.00-10 – pneus profilés tractor étroites

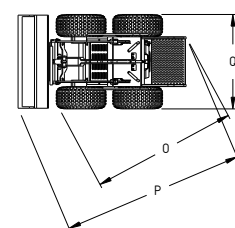
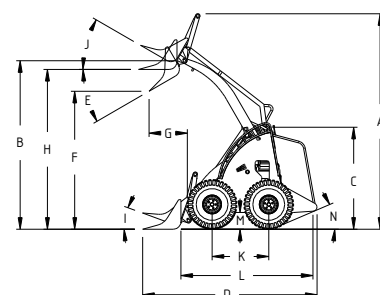
Freins

Frein de service Hydrostatique sur 2 roues arrière/
2 roues avant avec transmissions par chaîne

Direction

Direction par contre-rotation

Dimensions en mm



A Hauteur maximum godet levé	2545	J Angle godet haut	53°
B Hauteur point d'articulation plaque transversale	2050	K Empattement	657
C Hauteur maximum avec godet baissé	1195	L Longueur jusque plaque transversale	1520
D Longueur* godet	2165	M Garde au sol	121
E Angle godet près bennes	51°	N Angle arrière	14°
F Hauteur godet inférieur près bennes	1480	O Angle de rotation	1606
G Longueur roue avant – Godet près bennes	180	P Angle de rotation avec godet	2250
H Hauteur godet horizontal	1860	Q Largeur	760
I Angle godet bas	26°		

* Selon choix de pneu

sous réserve de spécifications et caractéristiques

DONNEES TECHNIQUES

SHERPA 100 AGRI

Dimensions Max. (L mm x l mm x H mm, sans godet)

Standard

1490 x 760 x 1218

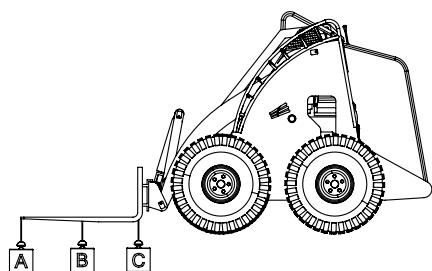
Poids à vide

539 kg (avec pneus standard)

Charges de basculement (kg)*:

Fourches à palette couche de charge basse**

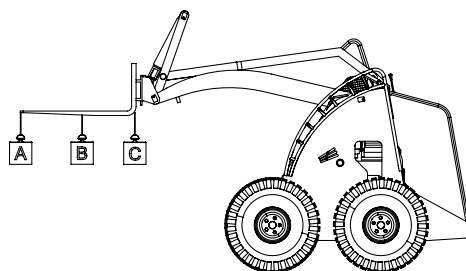
Fourches à palette charge haute**



A 164

B 239

C 434



A 117

B 159

C 247

* Operateur compris 60kg

** Teneur compte du facteur de sécurité de 30%

SHERPA 100 AGRI

La ligne SHERPA 100 Agri a été spécialement développée pour le secteur agricole. Cette centrale polyvalente et très compacte est extrêmement maniable et peut être utilisée pour diverses tâches. Les écuries, les écuries et les éleveurs de poulets, entre autres, peuvent utiliser cette machine de manière multifonctionnelle pour, par exemple, nettoyer leurs écuries et fournir de la paille ou des aliments.

Le gros avantage de ce SHERPA 100, qui ne fait que 76 cm de large, est double : d'une part, l'employé est épargné et rend ainsi le travail plus agréable. Deuxièmement, l'efficacité par rapport au travail manuel dans ce secteur est considérablement augmentée.

En savoir plus?

Appelez +31 (0) 412 61 33 44

Canadabaan 14 | 5388 RT Nistelrode | www.sherpaminiloaders.com

